
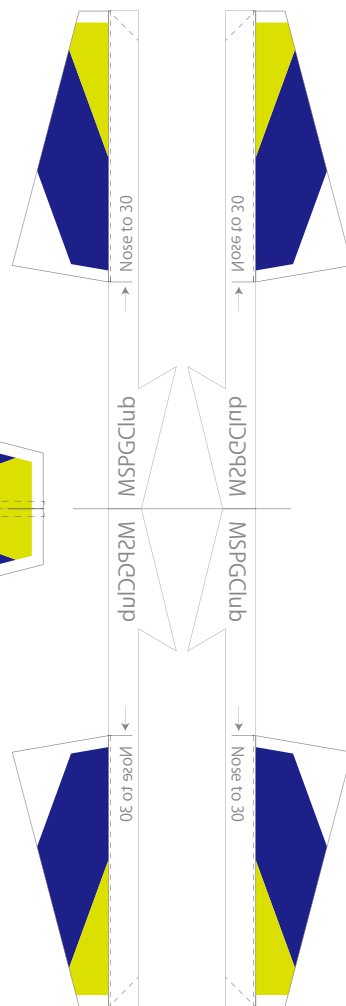


主尾翼組立は以下の資料参照
「主翼・尾翼組立仕上げ手順」

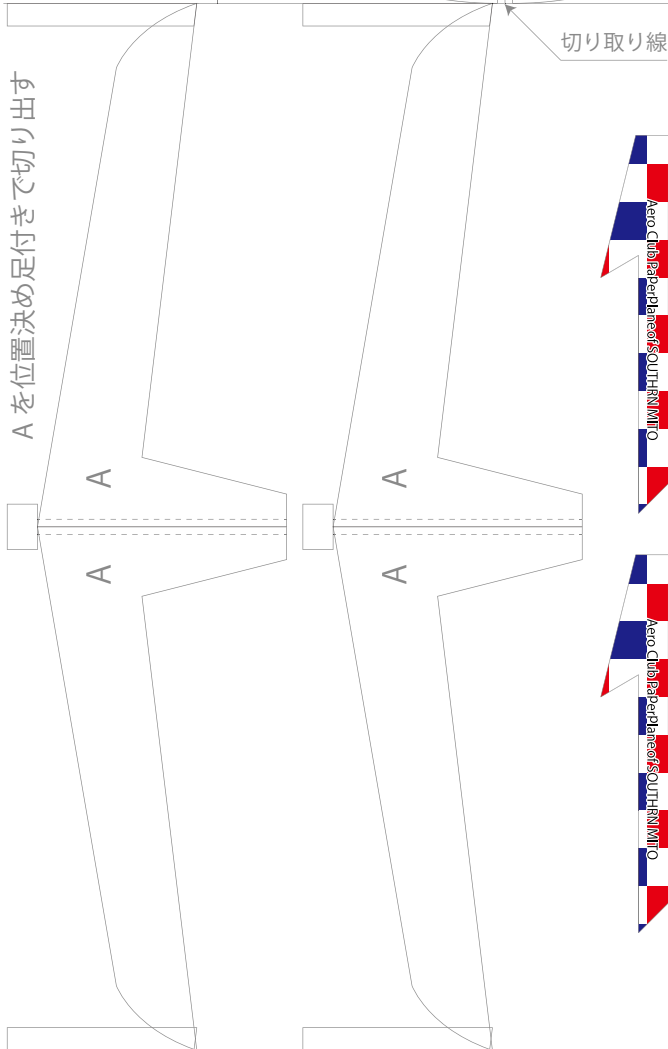
紙目方向



注) 印刷マージン縦横 5 mm




A を位置決め足付きで切り出す



切り取り線

R020328

水戸南航空製作所
KIKUCHI.M



REVOLUTION_EASY				
	面積	翼長	翼央	翼端 Aspect 比
主翼	4252	148	36	23 5.15
水平尾翼	1827	85	27	18 3.95
水平部	1370	58	27	20.5 0.32V/S
垂直部	457	-	-	-

